

Annonce du produit en date du 02.02.2012

Participation  
Gamme de produits de ASPs: 1320

## Bonus Certificate on S&P 500 INDEX®

### Bonus Level 100.00% - Continuous Barrier Observation

Date de constatation finale 19.07.2012; émis en USD; coté à SIX Swiss Exchange

Les hypothèses mentionnées ici sont fondées sur des données et des modèles que nous considérons fiables et corrects. Cependant EFG Financial Products SA ne fait nullement valoir ni ne garantit l'exactitude et/ou l'exhaustivité de ces hypothèses.

### Détails du produit

#### Données de l'émission

Date d'émission	26.05.2010
Premier jour de négociation à la bourse	26.05.2010
Prix d'émission	100.00%
Taille d'émission	USD 10'000'000 (peut être augmentée à tout moment)

#### Informations Générales

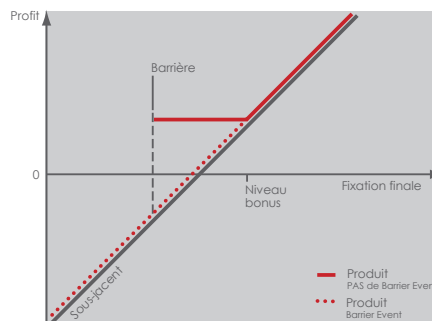
Numéro de valeur	11288171
ISIN	CH0112881716
Symbole SIX	EFHJC
Date de remboursement	26.07.2012 (sous réserve des dispositions en cas de perturbations de paiement)
Dénomination / Valeur nominale	USD 1'000
Devise de paiement	USD
Niveau bonus	100.00% (USD 1'000.00)
Cotation/Bourse	SIX Swiss Exchange; négocié à Scoach Schweiz AG
Type de cotation	La cotation sera demandée. Les prix du marché secondaire sont cotés en pourcentage.

#### Anticipation de l'investisseur

Le Sous-jacent se négocie latéralement ou augmente/baisse légèrement.  
Le Barrier Event n'aura pas lieu.

#### Description du Produit

Ce produit offre à l'investisseur à la Date de remboursement un Paiement en espèces dans la Devise de Paiement égal à la Dénomination multipliée par le Niveau bonus (en %), sauf si un Barrier Event a eu lieu. De plus, l'investisseur a - qu'un Barrier Event ait ou non eu lieu - la possibilité de participer à la performance du Sous-jacent au-dessus du Niveau bonus (en %). Si un Barrier Event a eu lieu, l'investisseur recevra un nombre prédefini du Sous-jacent ou, le cas échéant, un Paiement en espèces, comme décrit dans la rubrique "Remboursement" ci-après.



### Sous-jacents

Sous-jacent	Sponsor de l'indice	Ticker Bloomberg	Fixation initiale (100%)*	Barrière (65.00%)*
S&P 500 INDEX®	Standard & Poor's	SPX	USD 1115.05	USD 724.78

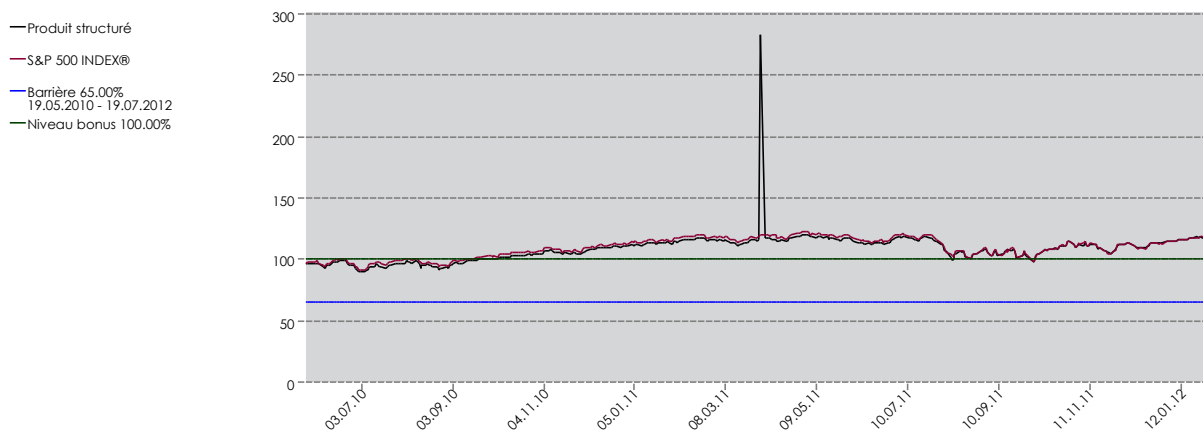
### Performance

	Dernier prix	Depuis le début de la semaine	Depuis le début du mois	Depuis le début de l'année	Depuis l'origine	Distance à la Barrière
<b>Produit structuré</b>	<b>118.56%</b>	<b>0.60%</b>	<b>0.85%</b>	<b>4.49%</b>	<b>18.56%</b>	
S&P 500 INDEX®	USD 1'325.54	0.70%	1.00%	5.40%	18.88%	45.32%

\* les niveaux sont exprimés en pourcentage de la Fixation initiale

Fin de la souscription 19.05.2010	Premier jour de négociation à la bourse 26.05.2010	Observation Barrière 19.07.2012	Barrière S&P 500 PR (65.00%)	Niveau bonus 100.00% (USD 1'000.00)	Date de constatation finale 19.07.2012	

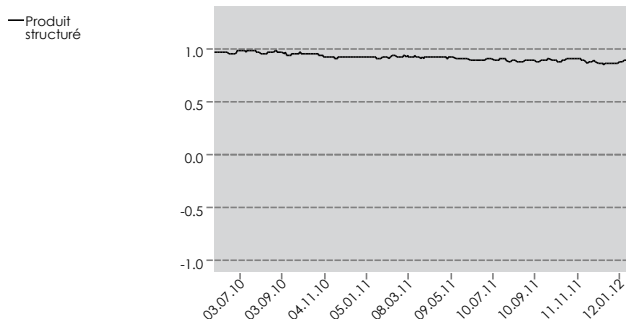
## Performance au cours du temps



## Sensibilité

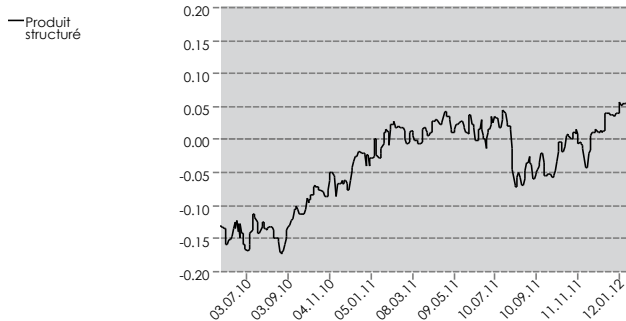
<b>Produit structuré</b>	<b>Delta</b>	<b>0.91</b>
S&P 500 INDEX®		0.91

Le Delta mesure la sensibilité du prix de l'option par rapport à la variation d'un actif sous-jacent auquel elle est associée. Si le Delta du Sous-jacent est égal à 0.1, cela signifie que 1% de variation du prix du Sous-jacent induit une variation de 0.1% du prix de l'option.



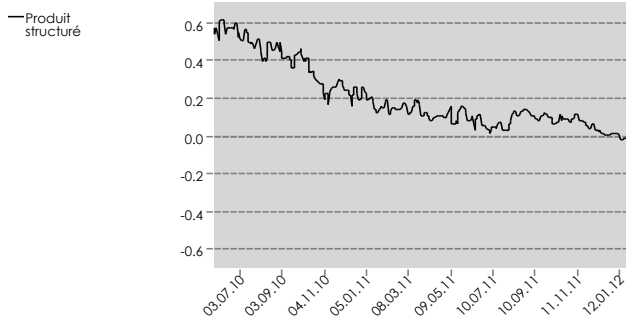
<b>Produit structuré</b>	<b>Vega</b>	<b>0.05</b>
S&P 500 INDEX®		0.05

Le Vega mesure la sensibilité du prix de l'option par rapport à la volatilité implicite d'un actif sous-jacent auquel elle est associée. Si le Vega du Sous-jacent est égal à 0.1, cela signifie que 1% de variation de la volatilité implicite du Sous-jacent induit une variation de 0.1% du prix de l'option.

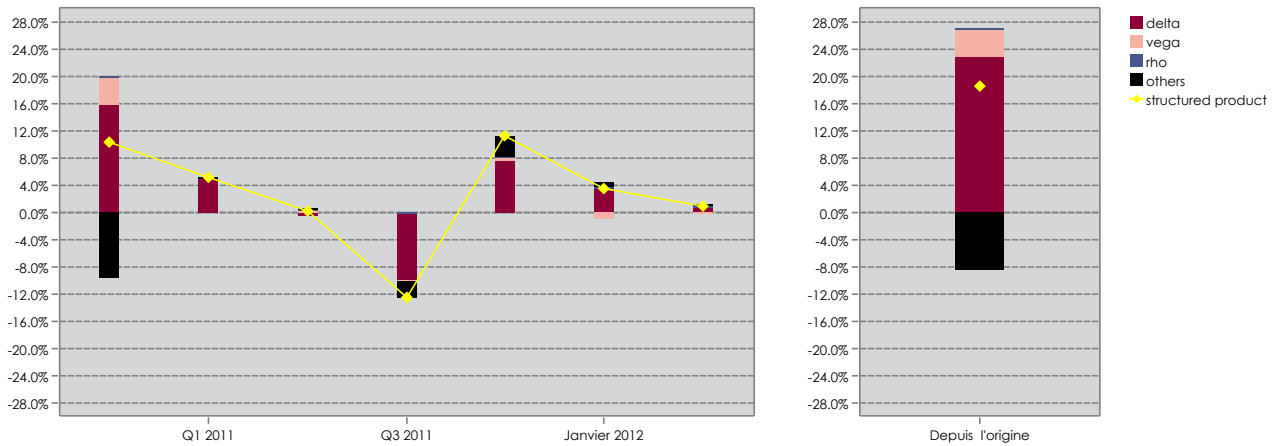


<b>Produit structuré</b>	<b>Rho</b>	<b>0.00</b>
--------------------------	------------	-------------

Le Rhô mesure la sensibilité du prix de l'option par rapport au taux d'intérêt et à la maturité. Si le Rhô est égal à 0.1, cela signifie que 1% de variation du taux d'intérêt induit une variation de 0.1% du prix de l'option.



## Répartition de la performance



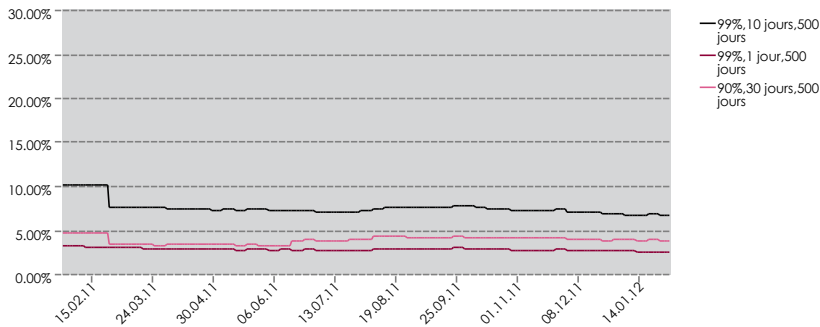
## VaR au cours du temps

La Valeur à Risque (VaR) est la perte maximale espérée sur un certain horizon et avec un certain niveau de confiance prédéfini. La VaR est calculée à partir des données historiques et est exprimée en pourcentage de la valeur du produit. L'agent de Calcul a déterminé cette classification de VaR selon les critères 99%, 10 jours. Elle peut être différente de la classification de l'ASPS.

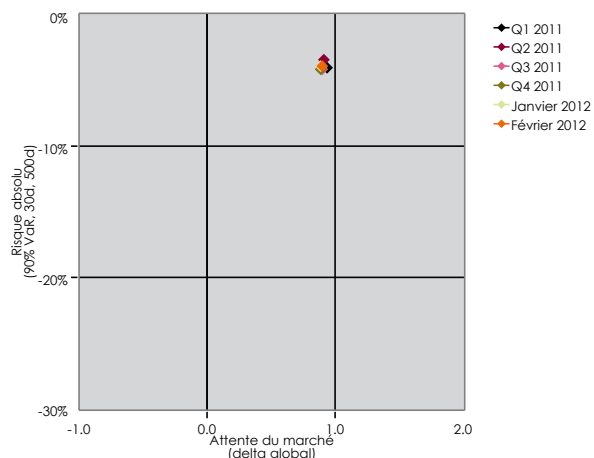
Catégorie de risque*	1	2	3	4	5	6
Intervalle VaR (%)	0 < VaR ≤ 5	5 < VaR ≤ 15	15 < VaR ≤ 30	30 < VaR ≤ 39	39 < VaR ≤ 50	50 < VaR ≤ 100
Risque	Faible	Modéré	Moyen	Accru	Elevé	Très élevé

\*Source Catégories: SVSP  
Source Calculs: EFGFP

Niveau de confiance	délai	Historique du prix	VaR (Perte max. en %)
90.00%	30 jour(s)	500 jour(s)	4%
99.00%	1 jour(s)	500 jour(s)	3%
99.00%	10 jour(s)	500 jour(s)	7%



## Risque - Attente du marché



En tant qu'instruments dérivés de marchés de capitaux, les produits structurés changent leurs profils risque-rendement pendant leur durée de vie en fonction des conditions de marché changeantes. Notre classification dynamique du risque et du rendement doit vous aider à illustrer ces changements. La Valeur à Risque (VaR) du produit structuré sert de mesure du risque avec un Niveau de confiance de 90% sur 30 jours et un historique de 500 jours. L'attente implicite du marché sera signifiée à travers le delta global.

## Documentation du produit

---

Seule la Final Termsheet en anglais, accompagné du Programme contenant tous les termes et conditions dans sa dernière version (le "Programme") forment la documentation complète relative au produit (la "documentation du produit"). Ainsi, la Final Termsheet doit toujours être lu avec le Programme. Les termes utilisés dans la Final Termsheet, mais qui n'y sont pas définis, ont le sens que leur donne le Programme.

Veuillez vous référer à la Termsheet liée au Programme pour tout risque associé à ce produit.

Les informations concernant le produit sont valablement données aux investisseurs, conformément aux termes et conditions du Programme. De plus, tout changement concernant les termes et conditions du produit sera publié sur la Termsheet appropriée sur le site web de l'Émetteur [www.efgfp.com](http://www.efgfp.com) dans la section «Produits» ou, pour les produits listés, sous toute autre forme autorisée par les règles et régulations de la SIX Swiss Exchange SA. Les avis aux investisseurs concernant l'Émetteur et/ou le Garant et/ou le Garant additionnel seront publiés dans la section « Présentation » sur le site web de l'Émetteur [www.efgfp.com](http://www.efgfp.com).

Pendant toute la durée du produit, la documentation relative peut être commandée gratuitement auprès du Chef de file, Brandschenkestrasse 90, P.O. Box 1686, CH-8027 Zurich (Suisse), via téléphone (+41-(0)58-800 1000), fax (+41-(0)58-800 1010) ou via e-mail ([termsheet@efgfp.com](mailto:termsheet@efgfp.com)).

## Index Disclaimer

---

The Product(s) is not sponsored, endorsed, sold or promoted by Standard & Poor's ("S&P") or its third party licensors. Neither S&P nor its third party licensors makes any representation or warranty, express or implied, to the owners of the Product(s) or any member of the public regarding the advisability of investing in securities generally or in the Product(s) particularly or the ability of the Index (the "Index") to track general stock market performance. S&P's and its third party licensor's only relationship to the Licensee is the licensing of certain trademarks and trade names of S&P and the third party licensors and of the Index which is determined, composed and calculated by S&P or its third party licensors without regard to the Licensee or the Product(s). S&P and its third party licensors have no obligation to take the needs of the Licensee or the owners of the Product(s) into consideration in determining, composing or calculating the Index. Neither S&P nor its third party licensors is responsible for and has not participated in the determination of the prices and amount of the Product(s) or the timing of the issuance or sale of the Product(s) or in the determination or calculation of the equation by which the Product(s) is to be converted into cash. S&P has no obligation or liability in connection with the administration, marketing or trading of the Product(s).

NEITHER S&P, ITS AFFILIATES NOR THEIR THIRD PARTY LICENSORS GUARANTEE THE ADEQUACY, ACCURACY, TIMELINESS OR COMPLETENESS OF THE INDEX OR ANY DATA INCLUDED THEREIN OR ANY COMMUNICATIONS, INCLUDING BUT NOT LIMITED TO, ORAL OR WRITTEN COMMUNICATIONS (INCLUDING ELECTRONIC COMMUNICATIONS) WITH RESPECT THERETO. S&P, ITS AFFILIATES AND THEIR THIRD PARTY LICENSORS SHALL NOT BE SUBJECT TO ANY DAMAGES OR LIABILITY FOR ANY ERRORS, OMISSIONS OR DELAYS THEREIN. S&P MAKES NO EXPRESS OR IMPLIED WARRANTIES, AND EXPRESSLY DISCLAIMS ALL WARRANTIES OF MERCHANTABILITY OR FITNESS FOR A PARTICULAR PURPOSE OR USE WITH RESPECT TO THE MARKS, THE INDEX OR ANY DATA INCLUDED THEREIN. WITHOUT LIMITING ANY OF THE FOREGOING, IN NO EVENT WHATSOEVER SHALL S&P, ITS AFFILIATES OR THEIR THIRD PARTY LICENSORS BE LIABLE FOR ANY INDIRECT, SPECIAL, INCIDENTAL, PUNITIVE OR CONSEQUENTIAL DAMAGES, INCLUDING BUT NOT LIMITED TO, LOSS OF PROFITS, TRADING LOSSES, LOST TIME OR GOODWILL, EVEN IF THEY HAVE BEEN ADVISED OF THE POSSIBILITY OF SUCH DAMAGES, WHETHER IN CONTRACT, TORT, STRICT LIABILITY OR OTHERWISE.

"Standard & Poor's", "S&P", "S&P 500", "Standard & Poor's 500" and "500" are trademarks of Standard & Poor's and have been licensed for use by the Licensee.